

Diana Florentina Popa
Narcisa Diana Ciorgovean



4

N

2



7

3



1



8

Povești *vol. 1* Încântătoare

Caiet de lucru pentru
CLASA PREGĂTITOARE



CORINT
EDUCAȚIONAL

Cuprins

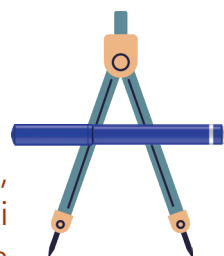


Recapitulare inițială 1	5	MEM: Numărul și cifra 5	44
Recapitulare inițială 2	11	DP: Despre ascultare și neascultare	46
<i>Aurel alintățel</i>	17	AVAP: Ce poți să desenezi din cifra 5?	46
CLR: Sunetul și literele a, A	17	<i>Entuziasmatul Emi</i>	47
MEM: Numărul și cifra 1	20	CLR: Sunetul și literele e, E	47
DP: Meseriile	22	MEM: Numărul și cifra 0	49
AVAP: Ce poți să desenezi din cifra 1?	22	DP: Talentele	52
<i>Maricica maimuțica</i>	23	AVAP: Ce poți să desenezi din cifra 0?	52
CLR: Sunetul și literele m, M	23	<i>Nor, norișorul indecis</i>	53
MEM: Numărul și cifra 2	26	CLR: Sunetul și literele n, N	53
DP: Familia	28	MEM: Numărul și cifra 6	56
AVAP: Ce poți să desenezi din cifra 2?	28	DP: Igiena îmbrăcăminteii	58
<i>Ioana campioana</i>	29	AVAP: Ce poți să desenezi din cifra 6?	58
CLR: Sunetul și literele i, I	29	<i>Hai și voi cu Tim și Teri!</i>	59
MEM: Numărul și cifra 3	31	CLR: Sunetul și literele t, T	59
DP: Prietenia	34	MEM: Numărul și cifra 7	62
AVAP: Ce poți să desenezi din cifra 3?	34	DP: Reguli de comunicare	64
<i>Ursulică uitucul</i>	35	AVAP: Ce poți să desenezi din cifra 7?	64
CLR: Sunetul și literele u, U	35	<i>Oița Onica</i>	65
MEM: Numărul și cifra 4	38	CLR: Sunetul și literele o, O	65
DP: Regulile clasei	40	MEM: Numărul și cifra 8	68
AVAP: Ce poți să desenezi din cifra 4?	40	DP: Grijă pentru alimente	70
<i>Cireșica Rumenica</i>	41	AVAP: Ce poți să desenezi din cifra 8?	70
CLR: Sunetul și literele r, R	41	Anexă. Ziua României	71






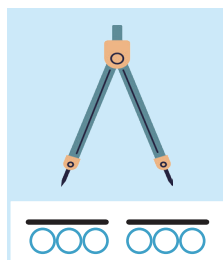
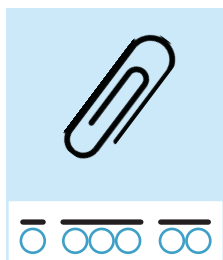
Aurel alintățel

Aurel este un băiat foarte alintat. Bunica sa îl alinta mereu, astfel a devenit Aurel alintățel. Băiatul a început să nu mai asculte de bunica și să facă tot ce îi pofteste inima. Într-o zi, a luat compasul ascuțit al bunicii, a scos din penar carioca albastră și a început să deseneze pe o foaie albă. Din neatenție, Aurel s-a înțepat cu vârful ascuțit de la compas. A strigat în gura mare Aaaaa!, iar carioca a căzut peste compas, formând litera **A**.



Nu vă îngrijați, prieteni, mă simt mai bine și sunt bucuros că am descoperit litera **A**. Vom putea rezolva următoarele provocări împreună. Cine e alături de mine?

- 1 Folosește creioane colorate și încercuiește literele **a**, **A** din poveste.
- 2 Dă exemple de cuvinte care încep cu sunetul **a**.
- 3 Așază pe masă obiecte din penar și construiește cu ele litera **A**.
- 4 Aurel a găsit multe obiecte ale căror denumiri conțin sunetul **a**. Observă cum a despărțit el cuvintele în silabe și colorează cerculețul care indică poziția sunetului **a**.



- 5 Aurel este foarte mândru de descoperirea sa. El a vrut să le povestească și prietenilor săi despre litera **A**, iar atunci a observat că și numele acestora încep cu **A**. Cum îi cheamă?



A - ● a



A ● - ● ● ●

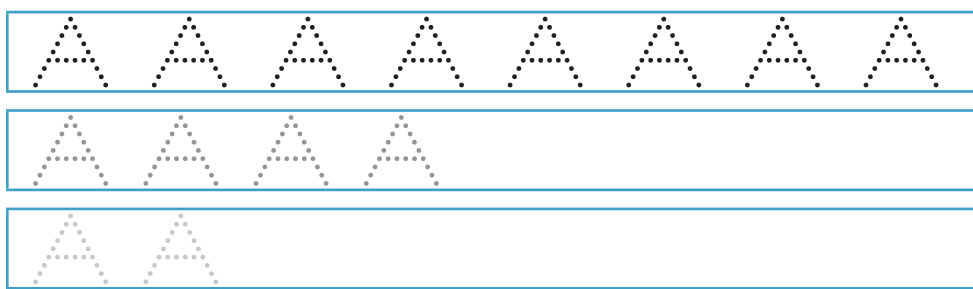
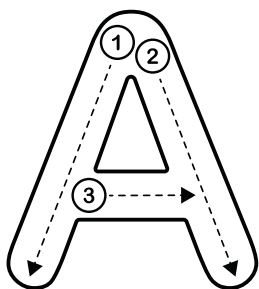


A - ● ● - ● a



A - ● ● ●

- 6 Observă modelul făcut de Aurel, apoi scrie litera **A** pe spațiul dat.




- 7 Culoarea preferată a lui Aurel este albastru. El o va folosi pentru a colora litera **a**. Colorează și tu literele **a** de mai jos folosind culoarea ta preferată.



- 8 Transformă în litere mari literele colorate la exercițiul anterior.

- 9 Aurel a personalizat și a transformat litera **A** într-un aligator. Tu în ce poți transforma litera **A**?



10

Bunica îi citește lui Arel o poezie. Ascultă și tu cu atenție.

A e litera dintâi,
 O-nvățăm în clasa întâi.
 Însă, nu e de mirare,
 E și-n clasa pregătitoare.
 Două linii sus unite,
 Iar la mijloc sunt lipite
 Cu o linie orizontală.
 Voi știți că A este vocală?
 Deschid gura larg și spun:
 Ață, ace sau acum,
 Ana, arici și alun,
 Ananas, acordeon,
 Apă, aer, avion.



11

Colorează imaginile care sugerează cuvinte din poezie care încep cu sunetul **a**.



12

Arel a observat că nu toate cuvintele care încep cu **a** au apărut în poezie. Încercuiește imaginea care reprezintă un astfel de cuvânt (care începe cu **a**, dar nu apare în poezie).



aer



avion



acadea

13

Unește fiecare literă mică cu una mare.

ă

a

â



14

Colorează litera A.



Numărul și cifra 1

Bunica are în casă o singură lumânare. O aprinde și, în timp ce ea arde, îi citește lui Aurel o singură poveste înainte de culcare. Băiatul observă că lumânarea a luat forma cifrei 1. O stinge suflând o singură dată peste ea, apoi închide ochii și visează. Oare ce vis va avea în această seară?



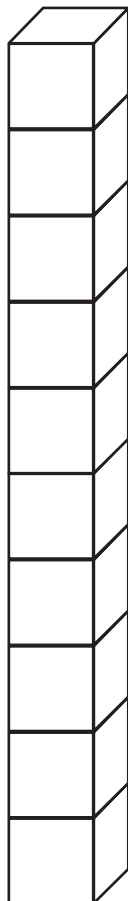
1

Răspunde la întrebări:

- Câte lumânări sunt în casa bunicii?
- Câte povești citește bunica?
- De câte ori suflă Aurel pentru a stinge lumânarea?
- Ce formă a luat lumânarea?


2

Colorează 1 (un) cub, folosind culoarea ta preferată.



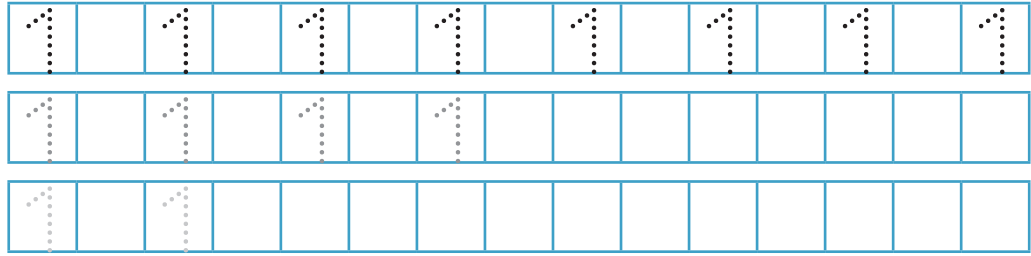
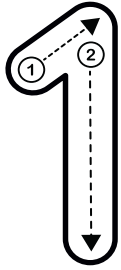
3

Colorează cifra 1, folosind aceeași culoare o singură dată.




4

Aurel visează că a ajuns în spațiu, iar stelele de pe cer s-au adunat în forma cifrei 1. Scrie cifra 1 pe spațiul de mai jos, unind punctele din stele.



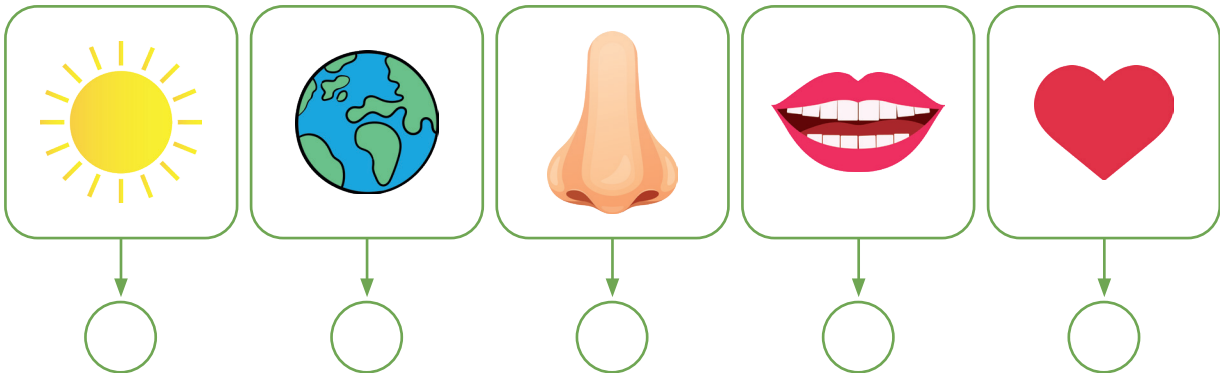
5

Visul continuă, iar Aurel aterizează pe o planetă necunoscută, plină cu ființe care mai de care mai ciudate. Aici, el trebuie să coloreze mulțimea extraterestrilor cu un singur element.




6

Aurel nu vorbește limba extraterestrilor, însă asta nu îl împiedică să le arate câte elemente conțin mulțimile de mai jos. Scrie în cerc numărul elementelor.



7

Nu în ultimul rând, în vis a apărut și un extraterestru care își dorea să fie mai înfricoșător, așa că Aurel i-a promis că o să îl ajute. Trasează cifra 1 după contur și apoi colorează extraterestru.




Meseriile

Aurel se trezește și îi pare rău că visul s-a terminat. Și-a dat seama ce mult îi place să exploreze spațiul cosmic. Prin urmare, a decis că atunci când va fi mare va deveni **astronaut**. El crede că asta este singura meserie. Oare are dreptate? Tu ce alte meserii cunoști?

1

Privește imaginea cu Aurel. Cum este îmbrăcat?




2

Unește persoanele cu obiectele pe care le folosesc la serviciul lor.



3

Tu ce vrei să devii când o să fii mare? Realizează un desen sugestiv.



Ce poți să desenezi din cifra 1?

Urmează indicațiile pas cu pas și realizează desenul.



1

1



2




3



4




5



6

Cireșica Rumenica

Este o zi normală în Cireșești. Rumenica se leagănă pe o ramură, alături de surorile ei. Dintr-odată, se simte un aer rece. Vine o rafală puternică de vânt, iar Rumenica este luată prin surprindere. Ea se trezește într-o tufă de trandafiri.



— Ce mă fac?! Cum am aterizat aici?

1

Răspunde la întrebări:

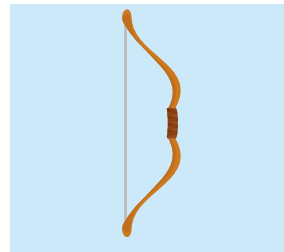

- Cum se numește personajul poveștii?
- Cum crezi că a ajuns Rumenica în tufa de trandafiri?
- Cu ce sunet începe numele ei?
- Poți să dai exemple de alte cuvinte care încep cu sunetul **r**?

2

Folosește creioane colorate și încercuiește literele **r, R** din poveste.

3

Desparte cuvintele în silabe, numără silabele, apoi colorează tot atâtea cireșe, folosind culoarea roșie.

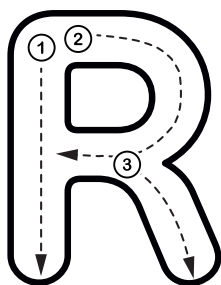


4

Așază pe masă obiecte din penar și construiește cu ele litera **R**.

5




Observă modelul făcut de Rumenica, apoi scrie litera **R** pe spațiul dat.



R	R	R	R	R	R	R	R	R	R
R	R	R	R	R	R				
R	R								

6

Realizează reprezentarea grafică a cuvintelor ilustrate în imagini. Colorează cerculețul corespunzător sunetului **r**.



7


Citește cuvintele de mai jos, apoi încearcă să le scrii pe dos (de la coadă la cap). Ce cuvinte ai obținut?

RAMA

IAR

8

Colorează cu aceeași culoare cireșele care conțin perechi de litere.



9

Ajut-o pe Rumenica să ordoneze literele de pe frunze pentru a obține cuvinte corecte. Scrie-le pe spațiul dat.

